

# 2022年度 授業評価アンケート(集計表)

開講年度 : 2022年度

集計対象 : 全科目合計

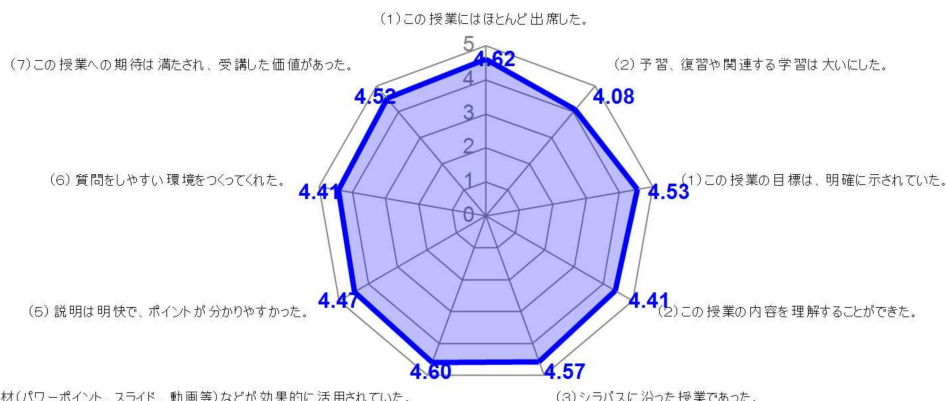

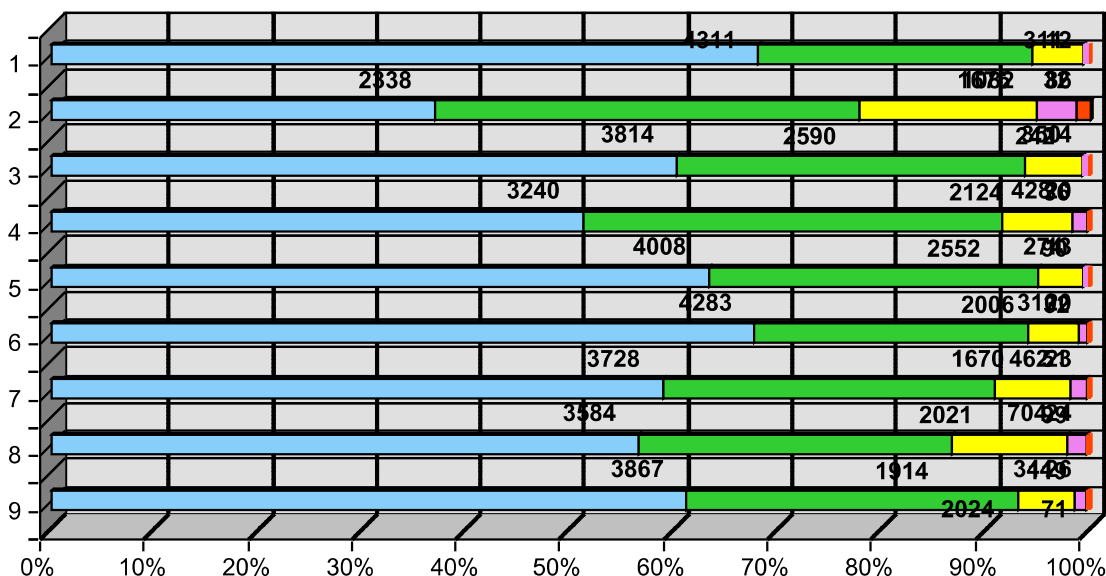
受講者数: 8612

回答者数: 6328

5段階評価	5:よく当てはまる	4:当てはまる	3:どちらとも言えない	2:当てはまらない	1:全く当てはまらない
-------	-----------	---------	-------------	-----------	-------------

- (1)この授業にはほとんど出席した。
- (2)予習、復習や関連する学習は大いにした。
- (1)この授業の目標は、明確に示されていた。
- (2)この授業の内容を理解することができた。
- (3)シラバスに沿った授業であった。
- (4)テキスト、配付資料、映像視覚教材(パワーポイント、スライド、動画等)などが効果的に活用されていた。
- (5)説明は明快で、ポイントが分かりやすかった。
- (6)質問をしやすい環境をつくってくれた。
- (7)この授業への期待は満たされ、受講した価値があった。

評価	5	4	3	2	1	平均
1	4311	1675	311	32	12	4.62
2	2338	2590	1082	242	86	4.08
3	3814	2124	350	36	14	4.53
4	3240	2552	428	90	20	4.41
5	4008	2006	274	32	13	4.57
6	4283	1670	310	51	20	4.6
7	3728	2021	462	99	23	4.47
8	3584	1914	704	119	24	4.41
9	3867	2024	344	71	26	4.52



、配付資料、映像視覚教材(パワーポイント、スライド、動画等)などが効果的に活用されていた。

(3)シラバスに沿った授業であった。